

PRODUCT INFO

SEAT-PACK

Sacoche de selle étanche à l'eau




PVC
free

IP 64

PS21R

PS33

PFAS
free



Taille	hauteur/cm	largeur/cm	profondeur/cm	volume/L	poids/g	charge max./kg
11 L	26	40	15	4,5 - 11	345	3
16,5 L	30	64	22	8 - 16,5	430	5

SPECIFICATIONS:

11 L / 16,5 L:

- + Sacoche de selle étanche à l'eau à fermeture par enroulement
- + Idéale pour le bikepacking, le cross alpin, les circuits
- + Toile de Nylon légère, robuste, enduite PU
- + Soupape pour compression simple et rapide
- + Toile renforcée aux endroits en contact avec la selle
- + Stabilisateur intérieur robuste la rendant indéformable
- + Fixations par cordon élastiques sur la partie supérieure extérieur pour rangement rapide d'un équipement supplémentaire
- + Sacoche de selle à fonction de garde-boue
- + Convient à un montage sur montants de selle en carbone
- + Daisy Chain pour fixation d'un feu arrière ou d'un autre équipement
- + Éléments réfléchissants 3M Scotchlite
- + Compatible pour diamètre de tige de selle rond: max. 34,9 mm

11 L:

- + Volume variable entre 4,5 et 11 litres grâce aux sangles réglables et à la fermeture du rouleau
- + Fermeture auto-agrippante de forte adhérence pour fixation au montant de selle
- + Charge utile maximale de 3 kg

16,5 L:

- + Volume variable entre 8 et 16,5 litres grâce aux sangles réglables et à la fermeture du rouleau
- + Fermetures auto-agrippantes de forte adhérence pour fixation au montant de selle
- + Charge utile maximale de 5 kg



PRODUCT INFO

SEAT-PACK

Sacoche de selle étanche à l'eau

11 L:



Espacement requis pour le montage du Seat-Pack 11L au montant de la selle

16,5 L:



Distance écessaire pour montage de Seat-Pack 16,5 L

Exemple d'application:



Seat-Pack avec Seat-Pack Support-Strap (optionnel)

Etendue de la livraison: Sacoche de selle à fermeture auto-agrippante, soupape, sangles réglables, renfort intérieur

Accessoires vendus séparément: Seat-Pack Support-Strap (E216)

Remarque: Pour obtenir l'indice de protection IP64 (6 = étanche à la poussière, 4 = protection contre les aspersion d'eau de toutes les directions), la fermeture doit être enroulée 3 ou 4 fois.

